

MEINE SUBVERLAGSVERTRÄGE

Liebes GEMA Verlagsmitglied,

Willkommen zu unserem Onlineservice *Meine Subverlagsverträge*. Wir freuen uns, Ihnen mit diesem Onlineservice auf einfachem Wege mehr Transparenz über Ihre bei uns registrierten aktuell gültigen Katalogvereinbarungen zu geben.

Doch das ist noch nicht alles. Mit unserem Onlineservice können Sie nicht nur Ihre Katalogvereinbarungen einsehen, sondern auch in wenigen einfachen Schritten online ablaufen lassen oder auch neue Vertragsmeldungen einreichen. Erstellen Sie sich zudem selbständig Ihre Vereinbarungsreports.

Mit Nutzung dieses Onlineservices helfen Sie uns damit, den manuellen Arbeitsaufwand sowohl bei der Auskunft nach Vereinbarungsinformationen als auch in der Verarbeitung Ihrer Ablauf- und Neumeldungen zu minimieren und somit Wartezeiten zu vermeiden.

Die aktuell zur Verfügung gestellten Funktionalitäten in diesem Self-Service sind erst der Anfang. Wir planen kontinuierliche Weiterentwicklungen, um Ihnen die größtmögliche Unterstützung bei der Einsicht sowie An- und Abmeldung Ihrer Katalogvereinbarungen bei der GEMA anbieten zu können.

Viele Grüße

Ihre GEMA

Inhaltsverzeichnis

MEINE SUBVERLAGSVERTRÄGE	1
1. WAS IST DER SERVICE <i>MEINE SUBVERLAGSVERTRÄGE</i>?	3
2. WER KANN DIESEN SERVICE NUTZEN?	3
3. AKTUALISIERUNG DER VEREINBARUNGSMITTELMEN IM ONLINEPORTAL	3
WAS BIETET MIR DIESER SERVICE?	3
4. ANZEIGE VON GESCHÄFTSBEZIEHUNGEN UND KATALOGVEREINBARUNGEN	4
4.1 ANSICHT GESCHÄFTSBEZIEHUNGEN	4
4.2 MEINE SUBVERLAGSVERTRÄGE ALS KATALOGINHABER - LISTENANSICHT	5
<i>Wie ist die Tabelle zu lesen?</i>	6
4.3 SONDERFUNKTIONALITÄT FÜR KATALOGINHABER: ALLE KATALOGVEREINBARUNGEN ANZEIGEN	7
4.4 MEINE SUBVERLAGSVERTRÄGE ALS SUBVERLAG - LISTENANSICHT	8
<i>Wie ist die Tabelle zu lesen?</i>	8
4.5 DETAILANSICHT	9
<i>AR / VR Einzelrechte und Mapping auf CISAC-Rechte</i>	10
5. EXPORT DER DATEN	11
6. ABLAUF VON KATALOGVEREINBARUNGEN ZUR AUTOMATISIERTEN VERARBEITUNG	12
<i>Wichtiger Hinweis</i>	12
6.1 ABLAUF EINER EINZELNEN VEREINBARUNG ÜBER DAS DREIPUNKTMENU	12
<i>Definition Nachträgliches Inkasso</i>	14
6.2 ABLAUF ALLER/MEHRERER VEREINBARUNGEN IN DER ANSICHT KATALOGINHABER.....	15
<i>Schedule Number - Vereinbarungsnummer</i>	15
6.3 VERARBEITUNG DER ÜBERMITTELTEN ABLAUFDATEN.....	17
<i>Eingangsbestätigung</i>	17
<i>Verarbeitungsergebnis</i>	18
7. NEUMELDUNG EINER KATALOGVEREINBARUNG	19
7.1 ÜBERMITTLUNG EINER NEUMELDUNG ALS KATALOGINHABER	19
<i>Abschnitt: Vereinbarungstyp</i>	19
<i>Abschnitt: Beteiligte Parteien</i>	20
<i>Abschnitt: Vertragsdetails (Vertragsgebiete, Startdatum, Rückwirkendes Inkasso)</i>	21
<i>Abschnitt: Anteilsaufteilung und Beteiligung an Ausschüttungen / Verlegerbeteiligung</i>	22
<i>Abschnitt: Anlagen anhängen</i>	23
7.2 ÜBERMITTLUNG EINER NEUMELDUNG ALS SUBVERLEGER	23
<i>Abschnitt Beteiligte Parteien</i>	23
7.3 VERARBEITUNG DER NEUMELDUNG	24
<i>Eingangsbestätigung</i>	24
<i>Rückfrage</i>	25
<i>Positiver Abschlussbescheid</i>	26
<i>Negativer Abschlussbescheid</i>	27

1. Was ist der Service *Meine Subverlagsverträge*?

Die Anwendung *Meine Subverlagsverträge* im [GEMA Onlineportal](#) bietet Ihnen als GEMA Verlagsmitglied die Möglichkeit, Ihre bei der GEMA registrierten aktuell gültigen Katalogvereinbarungen einzusehen: Sie finden Ihre Subverlagsverträge als Kataloginhaber und als übernehmender Subverlag. Mit der Exportfunktionalität können Sie sich Ihre Katalogvereinbarungen als csv-Datei herunterladen.

Seit März 2024 können Sie uns Ihre Neuanmeldungen zu Katalogvereinbarungen direkt über den Service übermitteln. Der Altservice *Subverlagsverträge anmelden* wurde in diesem Zuge abgelöst und steht nicht mehr zur Verfügung.

Ab sofort steht Ihnen ein weiteres Feature zur Verfügung. Sie können uns nicht nur den Ablauf einer einzelnen Vereinbarung übermitteln, sondern Sie haben die Möglichkeit den Ablauf für gesamte Vertragshierarchien, d.h. mehrere oder alle Vereinbarungen, die unter einer Schedule Number registriert sind über den Onlineservice für eine anschließende automatisierte Verarbeitung zu übermitteln.

Selbstverständlich ist der Onlineservice *Meine Subverlagsverträge* auch in Englisch verfügbar.

2. Wer kann diesen Service nutzen?

Der Onlineservice *Meine Subverlagsverträge* ist ausschließlich für Verlagsmitglieder vorgesehen, bzw. für User, für die eine Portal-Berechtigung für den Bereich Werke (Dokumentationsvollmacht) für ein Verlagskonto hinterlegt ist. Die Dokumentationsvollmacht kann unter [Meine Portalberechtigungen](#) eingesehen und verwaltet werden.

3. Aktualisierung der Vereinbarungsinformationen im Onlineportal

Die Katalogvereinbarungsinformationen werden über Nacht aktualisiert. Sobald Katalogvereinbarungen in unserem System neu angelegt oder geändert wurden, sind diese Daten am darauffolgenden Tag innerhalb dieses Onlineservices sichtbar.

Für Vereinbarungsabläufe gilt dies analog. Das heißt, melden Sie uns einen Vertragsablauf, der in der Vergangenheit liegt, wird die Vereinbarung nach der Aktualisierung nicht mehr im Onlineservice angezeigt. Melden Sie uns einen Vertragsablauf, der in der Zukunft liegt, ist im Onlineservice am darauffolgenden Tag das gemeldete Ablaufdatum inkl. des nachträglichen Inkassos für die relevante Vereinbarung sichtbar.

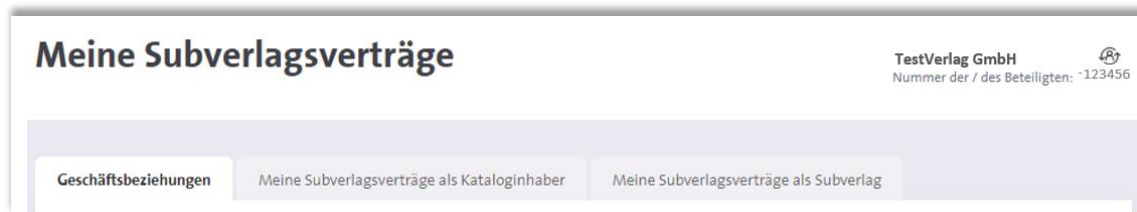
Was bietet mir dieser Service?

Als GEMA Verlagsmitglied können Sie Ihre bei der GEMA registrierten aktuell gültigen Katalogvereinbarungen für das ausgewählte GEMA Verlagskonto sowohl in der Rolle als Kataloginhaber als auch in der Rolle als Subverlag einsehen, exportieren, anmelden und einen automatisierten Vertragsablauf anstoßen.

Auf den folgenden Seiten erhalten Sie zu jeder Funktionalität eine ausführliche Beschreibung.

4. Anzeige von Geschäftsbeziehungen und Katalogvereinbarungen

Innerhalb des Onlineservices werden Ihnen die Daten auf drei verschiedenen Tabs zur Verfügung gestellt. Initial startet die Anwendung immer im Tab: Geschäftsbeziehungen.



Ausgehend vom ausgewählten GEMA Verlagskonto werden alle registrierten Katalogvereinbarungen angezeigt, die zum Zeitpunkt des Logins aktuell gültig sind. Vereinbarungen, die bereits in der Vergangenheit abgelaufen sind oder erst in der Zukunft starten, werden nicht angezeigt.

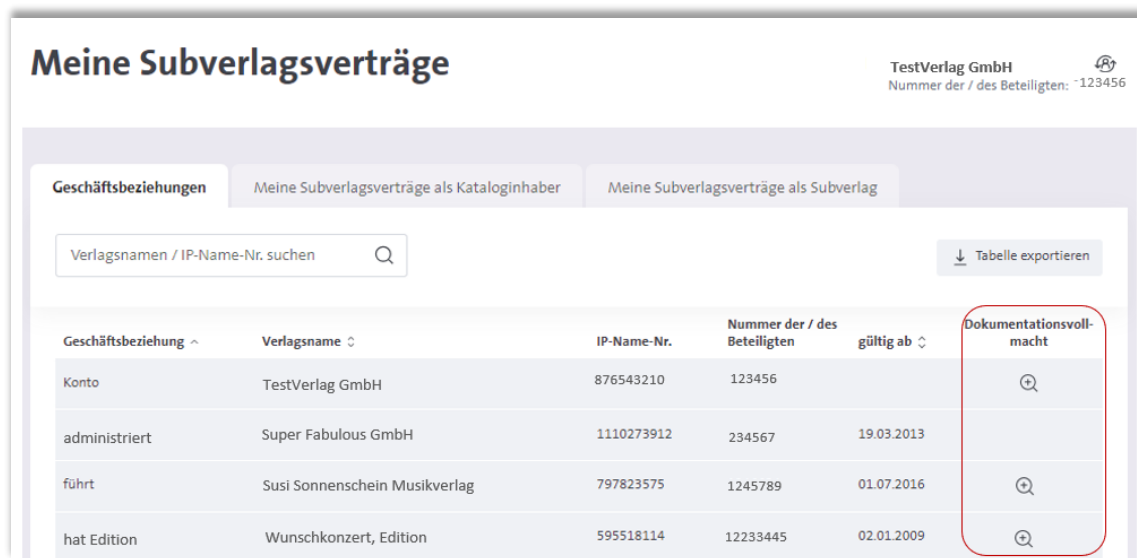
4.1 Ansicht Geschäftsbeziehungen

Wenn Sie die Anwendung öffnen, gelangen Sie zuerst immer auf den Reiter *Geschäftsbeziehungen*. Hier werden alle aktuell gültigen *Geschäftsbeziehungen* des ausgewählten GEMA Verlagskontos, die für den Service *Meine Subverlagsverträge* relevant sind, angezeigt. Folgende Geschäftsbeziehungsarten werden ermittelt:

- *administriert*,
- *führt und*
- *hat Edition*.

Sollten Sie in Bezug auf diese Geschäftsbeziehungsarten Verlagskonten in der Aufstellung vermissen, ist die entsprechende Geschäftsbeziehung evtl. noch nicht bei der GEMA hinterlegt oder bereits nicht mehr/nicht gültig. In diesen Fällen wenden Sie sich über *Mein Postfach* – Kategorie *Mitgliedsdaten und Mitgliedskonto* an uns.

Ausgehend von den ermittelten Geschäftsbeziehungen können Sie anschließend über das Lupensymbol in der Spalte *Dokumentationsvollmacht* direkt in die Listenansicht der Katalogvereinbarungen in der Rolle als Kataloginhaber springen.



Daten sind rein fiktiv und dienen lediglich der Verdeutlichung

Ist die Spalte *Dokumentationsvollmacht* leer, fehlt Ihnen für dieses Verlagskonto die Portalberechtigung für den Bereich Werke (Dokumentationsvollmacht). Die Dokumentationsvollmacht können Sie über den Online-Service [Meine Portalberechtigungen](#) einsehen und eigenständig verwalten. Weiterführende Informationen dazu finden Sie im Hilfecenter in der Rubrik [Onlineportal => Vollmacht](#).

4.2 Meine Subverlagsverträge als Kataloginhaber - Listenansicht

In der Listenansicht werden Ihnen grundlegende Vertragsinformationen zu den registrierten Katalogvereinbarungen des ausgewählten GEMA Verlagskontos in der Rolle als Kataloginhaber in einer Tabelle angezeigt.

Das ausgewählte Verlagskonto, welches hier als Kataloginhaber fungiert, steht im Kopf der Listenansicht.

In der Tabelle werden nun ausgehend vom Kataloginhaber alle aktuell gültigen Katalogvereinbarungen aufgelistet und erste Basisinformationen angezeigt, wie:

- Wer ist die Übernehmende Partei?
- Um welchen Vereinbarungstypen handelt es sich? (G= General Agreement / S=Specific Agreement),
- Was ist das Vertragsgebiet?,
- Ab wann ist diese Katalogvereinbarung gültig?
- die Vereinbarungs- und die Schedule Number.

Das Vertragsgebiet wird ausschließlich über TIS-Codes abgebildet. Nähere Informationen zu den TIS-Codes finden Sie [hier](#).

Die initiale Sortierung erfolgt in der Ansicht als Kataloginhaber immer zuerst aufsteigend nach dem Vertragstyp (G/S) und als zweites Sortierkriterium aufsteigend nach der Übernehmenden Partei. Sie können aber auch alle Spalten, die mit Sortierpfeilen gekennzeichnet sind, individuell sortieren.

Bis auf das Gebiet und das Gültig-Ab-Datum können Sie hier schon nach einzelnen Vereinbarungsinformationen suchen:

- Die Suche nach der Übernehmenden Partei ist eine „Enthält-Suche“.
- Die Suche nach der IP-Name-Nr., Schedule Number und Vereinbarungsnummer ist eine „Exakt-Suche“. Die Suche nach der Schedule Number und der Vereinbarungsnummer muss inkl. dem formalen Aufbau (14-stellig) mit 35AGRnnnnnnnnn / 35SCHnnnnnnnnnn erfolgen.
- Die Suche für den Vereinbarungstypen und die Optionsvertragsnummer ist separat möglich, wobei der Vereinbarungstyp: G für Generalvertrag/general agreement steht und der Vereinbarungstyp S für Optionsvertrag/specific agreement.

Mit dem Auswahlménú *Spalten auswählen* gestalten Sie Ihre Listenansicht selbst, indem Sie Spalten individuell an- oder abwählen.

Ausnahme: Die Spalten *Übernehmende Partei* und *IP-Name-Nr.* sind fix und können nicht abgewählt werden.

The screenshot shows the 'Meine Subverlagsverträge' interface. At the top, there's a header with 'TestVerlag GmbH' and 'Nummer der / des Beteiligten 123456'. Below that is a red button 'Subverlagsvertrag anmelden'. The main content area has three tabs: 'Geschäftsbeziehungen', 'Meine Subverlagsverträge als Kataloginhaber' (selected), and 'Meine Subverlagsverträge als Subverlag'. There's a search bar 'Einträge durchsuchen' and a dropdown 'Typ'. Below the search bar is a table with columns: 'Übernehmende Partei', 'IP-Name-Nr.', 'Typ', 'Optionsvertragsnummer', and 'Gebiet'. The table contains two rows: 'Testify Ltd' and 'Testify Publishing'. A 'Spalten auswählen' menu is open, showing a list of columns with checkboxes: 'Typ', 'Optionsvertragsnummer', 'Gebiet', 'gültig ab', 'gültig bis', and 'Schedule Number'. A blue arrow points to the menu title 'Menü: Spalten auswählen'.

Daten sind rein fiktiv und dienen lediglich der Verdeutlichung

Wie ist die Tabelle zu lesen?

Die Tabelle in der Listenansicht für Kataloginhaber liest sich von oben nach unten. D.h. das ausgewählte Verlagskonto, in diesem Beispiel TestVerlag GmbH, ist der Kataloginhaber (Originalverlag) am Anfang einer Vertragskette. Der Verlag, der in der Tabelle als Übernehmende Partei (Subverlag) auf oberster Ebene angezeigt wird, steht im direkten Vertragsverhältnis mit dem ausgewählten GEMA Verlagsmitglied. Geben die Übernehmenden Parteien wiederum einzelne Gebiete oder Rechte an weitere Subverlage ab, ergibt sich eine Vertrags-hierarchie/Vertragskette. Sie erkennen solche Vertragsketten an dem jeweils vorangestellten +/- Symbol am Anfang der Zeile. Mit Klick auf das +Symbol öffnet sich die nächste Vertragsebene, die immer etwas eingerückt dargestellt wird. Sie können sich somit die komplette Vertragskette hierarchisch anzeigen lassen und nachvollziehen.

Die + und - Symbole am Anfang einer Zeile geben Auskunft, ob weitere Vertragsstufen vorhanden sind. Die Abhängigkeit ist jeweils durch Linien gekennzeichnet.

The screenshot shows a web interface titled 'Meine Subverlagsverträge' for 'TestVerlag GmbH'. It features a search bar, filters for 'Typ' and 'Optionsvertragsnr.', and buttons for 'Alle Katalogvereinbarungen anzeigen' and 'Ablauf aller/mehrerer Subverlagsverträge'. A table lists contracts with columns: Übernehmende Partei, IP-Name-Nr., Typ, Optionsvertragsnummer, Gebiet, gültig ab, Schedule Number, and Vereinbarungsnummer. The first row for 'WEATHER MUSIC CORP' is expanded, showing sub-rows for 'RAINY WEATHER INC', 'SUNSHINE MUSIC', 'HAPPY DAY PUBLISHING', and 'PARTYTIME PUBLISHING'. The 'SUNSHINE MUSIC' row is further expanded to show sub-rows for '+BG+CZ+SK+RO', '+MD+BA+HR+SI', and '+FR'. A blue arrow points to the expandable symbols in the first column.

Übernehmende Partei	IP-Name-Nr.	Typ	Optionsvertragsnummer	Gebiet	gültig ab	Schedule Number	Vereinbarungsnummer
WEATHER MUSIC CORP	123456789	G	-	+2WL-DE	01.06.2010	35SCHnnnnnnnn	35AGRnnnnnnnn
RAINY WEATHER INC	234567890	G	-	+2SE	01.07.2021	35SCHnnnnnnnn	35AGRnnnnnnnn
SUNSHINE MUSIC	345678901	G	-	+BG+CZ+SK+RO +MD+BA+HR+SI +FR	01.01.2019	35SCHnnnnnnnn	35AGRnnnnnnnn
HAPPY DAY PUBLISHING	456789012	G	-	+FR	01.07.2018	35SCHnnnnnnnn	35AGRnnnnnnnn
PARTYTIME PUBLISHING	567890123	G	-	+US	11.10.2021	35SCHnnnnnnnn	35AGRnnnnnnnn

Daten sind rein fiktiv und dienen lediglich der Verdeutlichung

TestVerlag GmbH hat einen direkten Vertrag mit Weather Music Corp auf oberster Ebene für das Gebiet +2WL-DE. Weather Music Corp gibt anschließend die Gebiete +2SE an Rainy Weather Inc, +BG+CZ+SK+RO... an Sunshine Music, +FR an Happy Day Publishing usw. weiter, welche alle auf der gleichen Ebene stehen. Sunshine Music gibt ebenfalls aus seinem Vertragsgebiet wieder Gebiete weiter. Dies ist ebenfalls durch das + Symbol gekennzeichnet. Den weiteren Verlauf der Kette können Sie sich dann ebenfalls mit Klick auf das + Symbol anzeigen lassen.

Vereinbarungen innerhalb von Vertragshierarchien/Vertragsketten enthalten immer Schnittmengen aus Gebiet, Recht und Zeit ausgehend von den jeweiligen Vereinbarungen auf oberster Ebene, die im direkten Vertragsverhältnis zum GEMA Verlagsmitglied stehen. D.h. mindestens ein Kriterium aus Gebiet, Recht und Zeit aus den ermittelten „Weitergaben“ muss in der Vereinbarung auf oberster Ebene enthalten sein, um für das ausgewählte GEMA Verlagsmitglied angezeigt zu werden.

4.3 Sonderfunktionalität für Kataloginhaber: Alle Katalogvereinbarungen anzeigen

In der Listenansicht für Kataloginhaber befindet sich oberhalb der Suchoptionen die Funktionalität *Alle Katalogvereinbarungen anzeigen*. Mit einem Klick werden Ihnen kontoübergreifend, d.h. für alle GEMA Verlagskonten, für die der eingeloggte User eine Dokumentationsvollmacht hat, alle aktuell gültigen Katalogvereinbarungen in der Rolle als Kataloginhaber angezeigt. Anschließend können Sie diese Ansicht auch exportieren.

The screenshot shows the 'Meine Subverlagsverträge' page for 'TestVerlag GmbH'. The user is logged in as '123456'. A red button labeled 'Subverlagsvertrag anmelden' is visible. The main content area has three tabs: 'Geschäftsbeziehungen', 'Meine Subverlagsverträge als Kataloginhaber' (selected), and 'Meine Subverlagsverträge als Subverlag'. A search bar contains 'Einträge durchsuchen'. A red box highlights the button 'Alle Katalogvereinbarungen anzeigen'. Other buttons include 'Typ', 'Optionsvertragsnr.', 'Ablauf aller/mehrerer Subverlagsverträge', and 'Tabelle exportieren'. A table below shows contract data for 'Testify Ltd'.

Übernehmende Partei	IP-Name-Nr.	Typ	Optionsvertragsnummer	Gebiet	gültig ab	Schedule Number	Vereinbarungsnummer
Testify Ltd	595808890	G	-	+US	01.01.2009	35SCH006336689	35AGR009368289

Daten sind rein fiktiv und dienen lediglich der Verdeutlichung

Je nachdem für wie viele Verlagskonten eine Dokumentationsvollmacht für den eingeloggtten User hinterlegt und wie viele Katalogvereinbarungen in der Rolle als Kataloginhaber registriert sind, kann die Suche einen kleinen Moment dauern. Da diese Suche kontoübergreifend ist, wird Ihnen in der nachfolgenden Listenansicht im Kopf der Seite kein explizites GEMA Verlagskonto mehr angezeigt. Dafür wurde die Tabelle um eine weitere Spalte *Kataloginhaber* ergänzt, damit für Sie klar ersichtlich ist, zu welchem GEMA Verlagsmitglied in der Rolle Kataloginhaber die angezeigten Katalogvereinbarungen gehören.

The screenshot shows the 'Alle Katalogvereinbarungen' page. It features a search bar, a 'Tabelle exportieren' button, and a 'Spalten auswählen' dropdown menu. The table below lists contracts with a new 'Kataloginhaber' column highlighted in red. The data in this column includes 'TestVerlag GmbH' and 'Super Fabulous GmbH'.

Übernehmende Partei	IP-Name-Nr.	Typ	Optionsvertragsnummer	Gebiet	gültig ab	Schedule Number	Vereinbarungsnummer	Kataloginhaber
CTM PUBLISHING BV	738594889	G	-	+2BE	01.07.2020	35SCHnnnnnnnnn	35AGRnnnnnnnnn	TestVerlag GmbH
ROCKING GORILLAS MUSIC LIMITADA	886317006	G	-	+BR	01.07.2018	35SCHnnnnnnnnn	35AGRnnnnnnnnn	TestVerlag GmbH
ULTRA TUNES	532002022	G	-	+CA	01.07.2018	35SCHnnnnnnnnn	35AGRnnnnnnnnn	TestVerlag GmbH
A-TEMPO VERLAG SPOL SRO	258839918	G	-	+CZ +SK +HU	01.01.2009	35SCHnnnnnnnnn	35AGRnnnnnnnnn	Super Fabulous GmbH

Daten sind rein fiktiv und dienen lediglich der Verdeutlichung

Die Sortier- und Suchfunktionalitäten stehen Ihnen hier ebenfalls zur Verfügung.

4.4 Meine Subverlagsverträge als Subverlag - Listenansicht

Über den Reiter *Meine Subverlagsverträge als Subverlag* werden Ihnen für das ausgewählte Verlagskonto alle Katalogvereinbarungen angezeigt, in denen das ausgewählte GEMA Verlagsmitglied in der Rolle als Subverlag (Übernehmende Partei) vorkommt. Hier werden auch die jeweiligen angeschlossenen Verlage ermittelt und angezeigt.

Die initiale Sortierung erfolgt in der Subverlegeransicht aufsteigend nach der Übernehmenden Partei auf oberster Ebene.

Die Sortier- und Suchfunktionalitäten sind analog der Listenansicht für Kataloginhaber. Auch das Menü für die Spaltenan- und Spaltenabwahl ist identisch.

Wie ist die Tabelle zu lesen?

Das ausgewählte GEMA Verlagsmitglied, in diesem Beispiel TestVerlag GmbH im Kopf der Seite, fungiert als Subverlag (Übernehmende Partei) am Ende einer Kette. In der Tabelle werden nun alle Abtretenden Parteien ermittelt, die in der Vertragskette beim GEMA Verlagsmitglied enden. Die Abtretenden Parteien, die auf oberster Ebene angezeigt werden, befinden sich in einem direkten Vertragsverhältnis mit dem GEMA Verlagsmitglied. Existieren für die jeweiligen Abtretenden Parteien angeschlossene Verlage, bzw. fungieren die Abtretenden Parteien ebenfalls als Subverlage, ergibt sich eine Vertragshierarchie/Vertragskette.

Auch hier werden Vertragshierarchien/Vertragsketten durch das +/-Symbol am Anfang der Zeile gekennzeichnet. Mit Klick auf das +Symbol öffnet sich die nächste Vertragsebene, die immer etwas eingerückt dargestellt wird. Sie können sich somit die komplette Vertragskette hierarchisch anzeigen lassen und nachvollziehen.

Die Vertragshierarchie ist hier immer von unten nach oben zu lesen. Das bedeutet RAINY WEATHER MUSIC INC tritt das Vertragsgebiet +2WL an K9 MUSIC PUBLISHING ab. K9 MUSIC PUBLISHING tritt das Vertragsgebiet +2GC an das GEMA Verlagsmitglied TestVerlag GmbH ab.

Übernehmende Partei	IP-Name-Nr.	Typ	Optionsvertragsnummer	Gebiet	gültig ab	Schedule Number	Vereinbarungsnummer
- K9 MUSIC PUBLISHING	589614989	G	-	+2GC	01.01.2020	35SCHnnnnnnnn	35AGRnnnnnnnn
+ RAINY WEATHER MUSIC INC	234567890	G	-	+2WL	01.01.2009	35SCHnnnnnnnn	35AGRnnnnnnnn
+ SUNSHINE MUSIC	345678901	G	-	+2EU+TR+US+CA v Mehr anzeigen	01.01.2006	35SCHnnnnnnnn	35AGRnnnnnnnn
- HAPPY DAY PUBLISHING	456789012	G	-	+2WL	01.07.2020	35SCHnnnnnnnn	35AGRnnnnnnnn

Daten sind rein fiktiv und dienen lediglich der Verdeutlichung

Die Vertragsketten enthalten immer Schnittmengen aus Gebiet, Recht und Zeit ausgehend von den jeweiligen Vereinbarungen auf oberster Ebene, die im direkten Vertragsverhältnis zum GEMA Verlagsmitglied stehen. D.h. mindestens ein Kriterium aus Gebiet, Recht und Zeit aus der Vereinbarung für K9 Music Publishing muss auch bei den ermittelten „angeschlossenen Verlagen“ enthalten sein, um für das ausgewählte GEMA Verlagsmitglied angezeigt zu werden.

4.5 Detailansicht

In beiden Listenansichten können Sie sich über das Dreipunktmenü am Ende jeder Vereinbarungszeile weitere Vertragsdetails anzeigen lassen.

The screenshot shows the 'Meine Subverlagsverträge' page for 'TestVerlag GmbH'. It features a search bar, filters, and a table of contracts. A red box highlights the 'Weitere Vertragsdetails anzeigen' button next to a contract entry.

Übernehmende Partei	IP-Name-Nr.	Typ	Optionsvertragsnummer	Gebiet	gültig ab	Schedule Number	Vereinbarungsnummer
Testify Ltd.	595808890	G	-	+US	01.01.2009	35SCHnnnnnnnn	35AGRnnnnnnnn
Testify Publishing	803377056	G	-	+20C -NC -PF	01.01.2017	35SCHnnnnnnnn	35AGRnnnnnnnn

Daten sind rein fiktiv und dienen lediglich der Verdeutlichung

In der Detailansicht finden Sie zusätzliche Angaben, wie:

- die vereinbarten Beteiligungsquoten
- das EBV-Kennzeichen bei Beteiligung von GEMA-Subverlagen
- den vereinbarten Rechtheumfang
- die rückwirkenden Inkassomodalitäten und
- die Beteiligungsform im Mechanischen Recht.

Haben Sie uns zu einer Vereinbarung bereits ein Ablaufdatum inkl. nachträglicher Inkassomodalitäten übermittelt und liegt das Ablaufdatum zum Zeitpunkt des Logins in der Zukunft, wird Ihnen hier auch das übermittelte Ablaufdatum plus nachträglicher Inkassomodalität angezeigt. Ansonsten bleibt diese Angabe stets leer.

Detailansicht Kataloginhaber

The screenshot shows the 'Weitere Vertragsdaten' detail view for a catalog holder. It includes fields for 'Kataloginhaber', 'Vereinbarungsnummer', 'Abtretende Partei', 'Übernehmende Partei', 'Recht AR', 'Recht VR', 'Inkasso AR', 'Inkasso VR', 'Rückwirkendes Inkasso', 'Beteiligungsform', and 'Ablaufdatum'.

Detailansicht Subverleger

The screenshot shows the 'Weitere Vertragsdaten' detail view for a sub-publisher. It includes fields for 'Hauptverlag', 'Vereinbarungsnummer', 'Abtretende Partei', 'Übernehmende Partei', 'Recht AR', 'Recht VR', 'Inkasso AR', 'Inkasso VR', 'Rückwirkendes Inkasso', 'Beteiligungsform', and 'Ablaufdatum'.

Daten sind rein fiktiv und dienen lediglich der Verdeutlichung

Die beiden Detailansichten sind grundlegend identisch und unterscheiden sich lediglich in der Angabe zum Kataloginhaber bzw. zum Hauptverlag.

Der Kataloginhaber ist immer der entsprechende Originalverlag, bei dem eine Vertragskette startet. Der Hauptverlag ist der Verlag, bei dem alle angeschlossenen Verlage „hineinlaufen“ und der im direkten Vertragsverhältnis mit dem GEMA Verlagsmitglied steht.

Angaben zu den jeweiligen Einzelrechten im Aufführungs- sowie Vervielfältigungsrecht erfolgen als CISAC-Rechteklassen.

Die komplette Rechtegruppe AR wird dabei gemappt auf +P. Die komplette Rechtegruppe VR wird dabei gemappt auf +M.

Die nachfolgende Tabelle gibt eine Übersicht über das Mapping der jeweiligen GEMA Einzelrechte auf die entsprechenden CISAC-Einzelrechte.

AR / VR Einzelrechte und Mapping auf CISAC-Rechte

AR		AUFFUEHRUNGS- UND SENDERECHT		+P	
Recht	Bezeichnung	Art	CISAC RECHT	CISAC BEZEICHNUNG	
AF	AUFFUEHRUNGSRECHT	E	PR	Performing right	
FS	FERNSEHSENDERECHT	E	TB	Television broadcast right	
HF	HOERFUNKSENDERECHT	E	RB	Radio broadcast right	
OI	ONLINERECHT INTERAKTIV AUSSER KLINGELTON	E	OD	Making available right - interactive	
OK	ONLINERECHT KLINGELTON	E	OD	Making available right - interactive	
ON	ONLINERECHT NICHT INTERAKTIV	E	OB	Making available right - non interactive	
TS	TONFILMSENDERECHT	E	TB	Television broadcast right	
VF	VORFUEHRUNGSRECHT	E	MP	Motion Picture Exhibition Right	
WA	RECHT DER WIEDERGABE EINER AUFFUEHRUNG	E	TP	Right of retransmission of performance	
WF	RECHT DER WIEDERGABE EINER FERNSEHSENDUNG	E	TV	Right of public performance of TV broadcast	
WH	RECHT DER WIEDERGABE EINER HOERFUNKSENDUNG	E	TO	Right of public performance of radio broadcast	
WT	RECHT DER WIEDERGABE DURCH BILD- ODER TONTRAEGER	E	PC	Right of public performance of a recording	
WU	WEITERUEBERTRAGUNGSRECHT	E	RT	Retransmission right	

VR		MECHANISCHES VERVIELFAELTIGUNGSRECHT		+M	
Recht	Bezeichnung	Art	CISAC RECHT	CISAC BEZEICHNUNG	
DB	DATENBANK-EINBRINGUNGSRECHT	E	DB	Database right	
HR	HERSTELLUNGSRECHT	E	SY	Synchronisation right	
MRB	MECHANISCHES RECHT - BILDTONTRAEGER	E	MV	Mechanical Right Video	
MRI	MECHANISCHES RECHT - ONLINE INTERAKTIV AUSSER KLINGELTON	E	MD	Mechanical right - online interactive	
MRK	MECHANISCHES RECHT - ONLINE KLINGELTON	E	MD	Mechanical right - online interactive	
MRN	MECHANISCHES RECHT - ONLINE NICHT INTERAKTIV	E	MB	Mechanical right - online non interactive	
MRP	MECHANISCHES RECHT - PHONO	E	MR	Mechanical right	
MRR	MECHANISCHES RECHT - RUNDfunk (HOERFUNK UND FERNSEHEN)	E	MA	Mechanical Right Radio	

5. Export der Daten

Für die Ansicht der Geschäftsbeziehungen sowie innerhalb der Listenansicht als Kataloginhaber und Listenansicht als Subverleger können Sie die jeweiligen Zielergebnisse in eine csv-Datei exportieren.

Dazu finden Sie jeweils rechts über den jeweiligen Tabellenansichten die Funktionalität: *Tabelle exportieren*.

The screenshot shows the 'Meine Subverlagsverträge' page for 'TestVerlag GmbH'. It features a search bar, filters for 'Typ' and 'Optionsvertragsnr.', and buttons for 'Alle Katalogvereinbarungen anzeigen' and 'Ablauf aller/mehrerer Subverlagsverträge'. A table lists two entries:

Übernehmende Partei	IP-Name-Nr.	Typ	Optionsvertragsnummer	Gebiet	gültig ab	Schedule Number	Vereinbarungsnummer
Testify Ltd.	595808890	G	-	+US	01.01.2009	35SCHnnnnnnnn	35AGRnnnnnnnn
Testify Publishing	803377056	G	-	+20C -NC -PF	01.01.2017	35SCHnnnnnnnn	35AGRnnnnnnnn

Daten sind rein fiktiv und dienen lediglich der Verdeutlichung

In der Ansicht für die Geschäftsbeziehungen erhalten Sie einen Report, der aus diesem Service relevanten aktuell gültigen Geschäftsbeziehungen des ausgewählten GEMA Verlagsmitglieds. Bitte beachten Sie, dass dies keine vollständige Ausgabe aller möglichen vorhandenen Geschäftsbeziehungen darstellt.

In den Listenansichten für Kataloginhaber und Subverleger erhalten Sie einen Report mit allen Angaben aus der Listenansicht und aus der Detailansicht. Vertragshierarchien/Vertragsketten werden über Nummerierungen dargestellt. Die Lesart der jeweiligen Reports ist analog der Lesart im Portal:

- Ansicht Kataloginhaber von oben nach unten
- Ansicht Subverlag von unten nach oben.

6. Ablauf von Katalogvereinbarungen zur automatisierten Verarbeitung

Möchten Sie uns einen Ablauf zu einer oder mehrerer Katalogvereinbarungen übermitteln, haben Sie in den Ansichten *Meine Subverlagsverträge als Kataloginhaber* und *Meine Subverlagsverträge als Subverleger* entweder die Möglichkeit über das jeweilige Dreipunktmenü hinter jeder Vereinbarung oder in der Ansicht *Meine Subverlagsverträge als Kataloginhaber* zusätzlich über einen separaten Button Vereinbarungsabläufe an uns zu übermitteln.

Sobald Sie uns einen Ablauf übermittelt haben, erfolgt eine automatisierte Echtzeitverarbeitung in unseren Systemen.

Bitte beachten Sie: Es ist nicht möglich, über diese Funktion den Ablauf einer *Geschäftsbeziehung* mitzuteilen.

Wichtiger Hinweis

Sobald Sie auf *Ablauf melden* geklickt haben, können Sie Ihre Angaben zum Vertragsablauf über diesen Service nicht mehr korrigieren oder ändern. Deshalb bitten wir Sie, Ihre Angaben vorher sorgfältig zu prüfen.

Sollten Sie sich doch einmal vertan haben und einen bereits abgeschickten Ablauf korrigieren wollen, bitten wir Sie nicht noch einmal für die entsprechende Vereinbarung einen Ablaufrequest über den Onlineservice anzustoßen. Wenden Sie sich in diesem Fall mit Angabe der Ihnen übermittelten Vorgangsnummer per E-Mail (vereinbarungen@gema.de) an die Kolleginnen und Kollegen aus dem Vereinbarungsteam.

6.1 Ablauf einer einzelnen Vereinbarung über das Dreipunktmenü

Sowohl in der Ansicht *Meine Subverlagsverträge als Kataloginhaber* als auch in der Ansicht *Meine Subverlagsverträge als Subverleger* haben Sie die Möglichkeit einen Vereinbarungsablauf für einzelne Vereinbarungen über das jeweilige Dreipunktmenü am Ende jeder Zeile anzustoßen.

Sollten an der ausgewählten Vereinbarung noch direkt abhängige Vereinbarungen, sogenannte Weitergaben, registriert sein, werden diese ebenfalls in der sich öffnenden Ablaufübersicht ermittelt und angezeigt.

In der Ansicht *Meine Subverlagsverträge als Subverleger* werden im Rahmen der Ablauffunktionalität auch mögliche registrierte Weitergaben, die ausgehend von dem GEMA-Verlagskonto in der Rolle als Subverlag dokumentiert sind, angezeigt und berücksichtigt.

The screenshot shows the 'Meine Subverlagsverträge' interface for 'TestVerlag GmbH' (ID: 123456). It features a search bar, filters, and a table of agreements. A dropdown menu is open over the table, showing options like 'Weitere Vertragsdetails anzeigen' and 'Subverlagsvertrag ablaufen lassen'.

Übernehmende Partei	IP-Name-Nr.	Typ	Optionsvertragsnummer	Gebiet	gültig ab	Schedule Number	Vereinbarungsnummer
Testify Ltd.	595808890	G	-	+US	01.01.2009	35SCHnnnnnnnnnn	35AGRnnnnnnnnnn
Testify Publishing	803377056	G	-	+20C-NC-PF	01.01.2017	35SCHnnnnnnnnnn	35AGRnnnnnnnnnn

Daten sind rein fiktiv und dienen lediglich der Verdeutlichung

Mit der Auswahl im Dreipunktmenü *Subverlagsvertrag ablaufen lassen* öffnet sich folgende Ablaufübersicht:

Subverlagsverträge ablaufen lassen

355CH123456789 TestVerlag GmbH 547856316
Typ: G

Subverlagsverträge auswählen

Obernehmende Partei	IP-Name-Nr.	Typ	Options- vertrags- nummer	Gebiet	gültig ab	gültig bis	Vereinbarungs- nummer
<input type="checkbox"/> Testify Publishing	803377056	G	-	+2OC-NC-PF	01.01.2017	-	35AGR098765432 ⓘ
<input type="checkbox"/> Kiribati Entertainment	256354656	G	-	+KI	01.01.2017	-	35AGR005465432 ⓘ
<input type="checkbox"/> Oceanic Ltd.	274904938	G	-	+FM	01.01.2017	-	35AGR096965431 ⓘ
<input type="checkbox"/> Island Inc	177603652	G	-	+PG	01.01.2017	-	35AGR098765487 ⓘ
<input type="checkbox"/> Kangaroo Hopper Inc	400068903	G	-	+2AA	01.01.2017	-	35AGR006765212 ⓘ
<input type="checkbox"/> Sunshine Radio	257217270	G	-	+TV	01.01.2017	-	35AGR198325452 ⓘ
<input type="checkbox"/> High Wave Ltd	274904938	G	-	+NR	01.01.2017	31.12.2025	35AGR098760791 ⓘ

Informationen zum Ablauf

Ablaufdatum

gültig bis

Nachträgliches Inkasso ⓘ

Inkasso bis Ja Nein

Daten sind rein fiktiv und dienen lediglich der Verdeutlichung

Im Kopf der Ablaufübersicht wird Ihnen die Schedule Number und der Vereinbarungstyp, sowie die Abtretende Partei und deren IP-Name-Nummer angezeigt.

Im Hauptteil dieser Ansicht werden Ihnen nun ausgehend von der vorher angewählten Vereinbarung auch alle registrierten Weitergaben angezeigt. Sollte für eine der Vereinbarungen bereits ein Ablaufdatum in der Zukunft registriert sein, wird Ihnen das entsprechende Datum in der Spalte „gültig bis“ angezeigt. Zu jeder Vereinbarung können Sie sich auch hier über das Dreipunktmenü weitere Vertragsdetails anzeigen lassen.

Sollten für die vorher ausgewählte Vereinbarung keine Weitergaben registriert sein, erscheint in der Ablaufübersicht auch lediglich die ausgewählte Vereinbarung.

Wählen Sie nun entweder alle oder einzelne Vereinbarungen für den Vereinbarungsablauf aus.

Plausibilitätsprüfungen:

Im Rahmen der Vereinbarungsauswahl für die Übermittlung eines Vertragsablaufs sind bereits gewisse Plausibilitätsprüfungen implementiert. Wählen Sie beispielsweise eine Vereinbarung aus, für die noch untergeordnete Vereinbarungen dokumentiert sind, werden die untergeordneten Vereinbarungen automatisch mit ausgewählt. Wird anschließend eine Vereinbarung auf einer unteren Ebene demarkiert, wird ebenfalls die entsprechende übergeordnete Vereinbarung automatisch demarkiert.

Vereinbarungen, für die bereits ein in der Zukunft liegendes Ablaufdatum registriert ist, werden hier zwar mit angezeigt, können jedoch für einen erneuten Ablaufrequest nicht ausgewählt und somit auch nicht mehr über den Onlineservice verändert werden.

Im Abschlussteil der Ablaufübersicht ergänzen Sie das Ablaufdatum und die Informationen zum nachträglichen Inkasso. Das Ablaufdatum sowie die Angabe zum nachträglichen Inkasso gelten für alle ausgewählten Vereinbarungen.

Definition Nachträgliches Inkasso

Der Vertragspartner erhält die noch vor Vertragsablauf angefallenen Gelder, die erst nach Vertragsablauf zur Ausschüttung kommen.

Beim nachträglichen Inkasso haben Sie 3 Möglichkeiten, von der eine übermittelt werden muss:

- Inkasso bis
Wenn Sie ein explizites Datum für das nachträgliche Inkasso vereinbart haben, wählen Sie diese Einstellung und geben in der sich öffnenden Datumszeile das entsprechende **Datum** an.
- Nachträgliches Inkasso – Ja
Haben sie ein **unbefristetes** nachträgliches Inkasso vereinbart, dann wählen Sie diese Einstellung.
- Nachträgliches Inkasso – Nein
Läuft Ihr Vertrag ohne nachträgliches Inkasso ab, also mit **cut off**, dann wählen Sie diese Einstellung.

Plausibilitätsprüfungen:

Auch beim Eintrag des Ablaufdatums sowie des nachträglichen Inkassos sind im Onlineservice gewisse Plausibilitätsprüfungen hinterlegt, sodass Ihnen je nach Auswahl der Vereinbarungen immer das frühestmögliche Ablaufdatum als Hinweis mit ausgegeben wird. Über die Kalenderfunktion können Sie somit auch kein Datum auswählen, welches vor dem frühestmöglichen Ablaufdatum liegt.

Die plausible Angabe zum nachträglichen Inkasso, wird ebenfalls geprüft, sobald sich der Ablaufrequest auf Vereinbarungen mit Weitergaben bezieht und es bereits untergeordnete Vereinbarungen mit einem Ablauf in der Zukunft gibt. Je nachdem welche nachträgliche Inkassoangabe in der bereits abgelaufenen Vereinbarung dokumentiert ist, erhalten Sie bei Auswahl des nachträglichen Inkassos gegebenenfalls ebenfalls eine Hinweismeldung.

The screenshot shows a web interface for selecting sub-publishing contracts. At the top, there's a table with columns: Übernehmende Partei, IP-Name-Nr., Typ, Optionsvertragsnummer, Gebiet, gültig ab, gültig bis, and Vereinbarungsnummer. Five contracts are listed, all checked. Below the table is a section 'Informationen zum Ablauf' with a warning message: 'Bitte beachten Sie, dass Sie ein Ablaufdatum nur für die noch nicht beendeten Verträge setzen können. Das frühestmögliche Ablaufdatum liegt am 31.12.2025.' There are two date input fields, both containing '31.12.2025'. Below that is a section 'Nachträgliches Inkasso' with radio buttons for 'Inkasso bis', 'Ja', and 'Nein'. The 'Inkasso bis' option is selected. A text input field below contains 'Inkasso bis'. At the bottom, a red warning message states: 'Da für mindestens ein bereits in der Zukunft abgelaufener Subverlagsvertrag ein nachträgliches Inkasso: UNBF registriert ist, können sie nur "Ja" auswählen.'

Daten sind rein fiktiv und dienen lediglich der Verdeutlichung

Sind alle Angaben plausibel eingetragen, wählen Sie **Ablauf melden**.

Wichtiger Hinweis: Sobald Sie auf **Ablauf melden** geklickt haben, können Sie Ihre Angaben über diesen Service nicht mehr korrigieren oder ändern. Deshalb bitten wir Sie, Ihre Angaben vorher sorgfältig zu prüfen.

6.2 Ablauf aller/mehrerer Vereinbarungen in der Ansicht Kataloginhaber

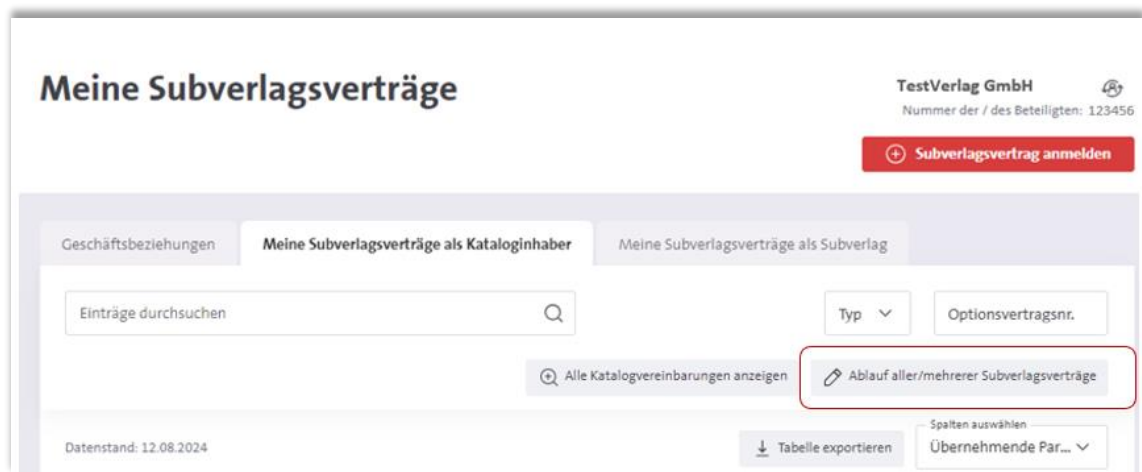
Schedule Number - Vereinbarungsnummer

Die Schedule Number stellt die Klammer um alle Vereinbarungen innerhalb einer Vertragshierarchie dar und ist somit für jede Vereinbarung innerhalb der gleichen Vertragshierarchie identisch, während jede einzelne Vereinbarung selbst eine individuelle Vereinbarungsnummer besitzt.

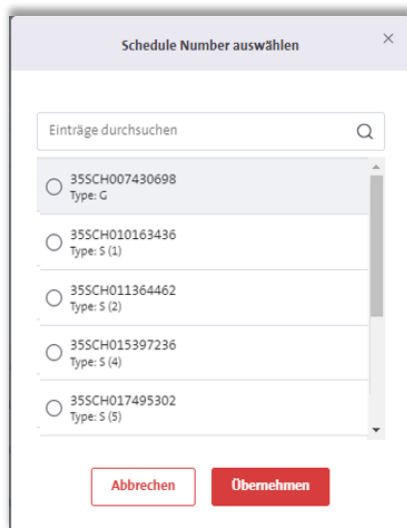
Die Schedule Number ist im Rahmen der Werkanmeldung über CWR und IWAS für eine korrekte Zuordnung der Werke zu den Optionsverträgen im Rahmen der maschinellen Werkanlage von größter Relevanz.

Die Schedule Number als auch die Vereinbarungen innerhalb einer Schedule Number können über den Online-service einfach eingesehen werden.

Möchten Sie in der Rolle als Kataloginhaber beispielsweise eine ganze Vereinbarungshierarchie (alle oder mehrere Vereinbarungen einer Schedule Number) ablaufen lassen ohne für jede einzelne Vereinbarung einen Ablaufrequest zu senden, können Sie dies über den Button: *Ablauf aller/mehrerer Subverlagsverträge* tun.



Beim Klick auf den Button öffnet sich eine Übersicht aller verfügbaren Schedule Numbers des ausgewählten Verlagskontos, für die Katalogvereinbarungen dokumentiert sind.



Typ:G = Generalvertrag

Typ:S = Optionsvertrag. Die jeweilige Nummer in Klammern entspricht der Optionsvertragsnummer.

Wählen Sie die entsprechende Schedule Number aus, dessen Vereinbarungen ablaufen sollen. Anschließend werden alle zum Zeitpunkt des Logins aktuell gültigen Vereinbarungen dieser Schedule Number ermittelt und wie auch bereits in der Ablaufunktionalität über das Dreipunktmenü in einer Ablaufübersicht dargestellt.

Subverlagsverträge ablaufen lassen

35SCH123456789 TestVerlag GmbH 547856316
Typ: G

Subverlagsverträge auswählen

Übernehmende Partei	IP-Name-Nr.	Typ	Options- vertrags- nummer	Gebiet	gültig ab	gültig bis	Vereinbarungs- nummer
<input checked="" type="checkbox"/> KIRIBATI ENTERTAINMENT	595808890	G	-	+US	01.02.2017	-	35AGR098765432 ⓘ
<input checked="" type="checkbox"/> TALIT MUZIC PUBLISHING LTD	803377056	G	-	+2OC -NC -PF	01.02.2017	-	35AGR005465432 ⓘ
<input checked="" type="checkbox"/> PEERMUSIC BENELUX	622279455	G	-	+NL +BE +LU	01.02.2017	-	35AGR096965431 ⓘ
<input checked="" type="checkbox"/> AMPLITUDE MSUCI SARL	582895790	G	-	+FR +CM +CF +TD ⌵ Mehr anzeigen	01.02.2017	-	35AGR098765487 ⓘ
<input checked="" type="checkbox"/> WATERMELON PUBLISHING	679255989	G	-	+2NC +2BS	01.02.2017	-	35AGR006765212 ⓘ
<input checked="" type="checkbox"/> POWERHOUSE LTD	576134244	G	-	+IE +GB +AG +BS ⌵ Mehr anzeigen	01.02.2017	-	35AGR198325452 ⓘ
<input checked="" type="checkbox"/> OCEAN VIEW	576134244	G	-	+JM	01.02.2017	-	35AGR173577351 ⓘ
<input checked="" type="checkbox"/> VIVA ESPAGNA	587484297	G	-	+ES +PT	01.02.2017	-	35AGR198698232 ⓘ
<input checked="" type="checkbox"/> IDM MUSIC DOO	473706246	G	-	+PL	01.02.2017	-	35AGR058325872 ⓘ
<input checked="" type="checkbox"/> REBEL PUBLISHING SP. Z O.O.	740803363	G	-	+PL	01.02.2017	-	35AGR001235467 ⓘ

Informationen zum Ablauf

Ablaufdatum



Bitte beachten Sie, dass Sie ein Ablaufdatum nur für die noch nicht beendeten Verträge setzen können. Das frühestmögliche Ablaufdatum liegt am 02.02.2017.

gültig bis



Nachträgliches Inkasso ⓘ

Inkasso bis Ja Nein

Inkasso bis

TT.MM.JJJJ



Daten sind rein fiktiv und dienen lediglich der Verdeutlichung

Die Plausibilitätsprüfungen sowohl bei der Auswahl der Vereinbarungen als auch bei der Angabe des Ablaufdatums und der nachträglichen Inkassomodalitäten sind analog zu den Ablaufunktionalitäten einer einzelnen Vereinbarung über das Dreipunktmenu (**Kapitel 6.1**).

6.3 Verarbeitung der übermittelten Ablaufdaten

Nach erfolgreicher Übermittlung ihrer Ablaufmeldung erhalten Sie eine Eingangsbestätigung an die im Login verwendete E-Mail-Adresse, in der alle von Ihnen übermittelten Daten für den Vereinbarungsablauf zusammengefasst sind.

Im Betreff der E-Mail finden Sie unter anderem die Vorgangsnummer, die über den gesamten Prozess als ID des Vorgangs dient.

Eingangsbestätigung

Absender: [Redacted]
Gesendet: 2024.08.19 10:45:29
Empfänger: [Redacted]
CC: [Redacted]
Betreff: Eingangsbestätigung Ablauf Katalogvereinbarung
TestVerlag GmbH / Vorgangsnummer: H-[Redacted]

Guten Tag [Redacted]

am 19.08.2024 haben wir von Ihnen folgende Angaben zum Ablauf Ihrer Katalogvereinbarung bekommen:

Ablauf Datum: 31.12.2026
Inkasso-Modell: Unbefristet

Vereinbarungsnummer	Abtretende Partei
16970530	Testify Publishing
16970531	Testify Publishing
16970533	Testify Publishing
16970528	TestVerlag GmbH
97006787	TestVerlag GmbH

Wie geht es weiter?

Wir bearbeiten Ihr Anliegen so schnell wie möglich und melden uns dann wieder bei Ihnen. Sie brauchen also nichts weiter zu unternehmen, bis wir auf Sie zukommen.

Viele Grüße

Ihre GEMA
Team Vereinbarungen

Daten sind rein fiktiv und dienen lediglich der Verdeutlichung

Die Verarbeitung Ihrer Ablaufmeldung erfolgt automatisiert und in Echtzeit.

Sobald Ihre Daten in unserem System verarbeitet wurden, erhalten Sie an die im Login verwendete E-Mail-Adresse das Verarbeitungsergebnis.

Absender: [REDACTED]
Gesendet: 2024.08.19 10:46:18
Empfänger: [REDACTED]
CC: [REDACTED]
Betreff: **Verarbeitungsergebnis - Ablauf Katalogvereinbarung**
TestVerlag GmbH / I: [REDACTED]

Liebe [REDACTED]

Ihre Angaben vom 19.08.2024 zum Ablauf Ihrer Katalogvereinbarung/en haben wir verarbeitet. Sie finden den jeweiligen Verarbeitungsstatus pro Vereinbarung nachfolgend aufgelistet.

Ablaufdatum: 31.12.2026
Inkasso-Modell: Unbefristet

Vereinbarungsnummer	Abgebende Partei	Verarbeitungsstatus OK/NOK	Fehlermeldung
16970530	Testify Publishing	OK	
16970531	Testify Publishing	OK	
16970533	Testify Publishing	OK	
16970528	TestVerlag GmbH	OK	
97006787	TestVerlag GmbH	NOK	Die Vereinbarung 97006787 ist abgelaufen

Status OK: Der Ablauf wurde erfolgreich in unserer Datenbank hinterlegt. Die entsprechende Vereinbarungsdeklaration als Bestätigung der erfolgreichen Verarbeitung Ihrer Ablaufmeldung in unserem System, wird an die bei uns hinterlegte Korrespondenzanschrift / E-Mail versandt.

Status NOK: Der Ablauf konnte nicht in unserer Datenbank hinterlegt werden. Bitte prüfen Sie Ihre Angaben sowie auch die Fehlermeldung und senden Sie uns gegebenenfalls die korrigierten Daten anschließend erneut über unseren Online-Service: *Meine Subverlagsverträge* unter www.gema.de/portal/subverlagsverträge zu.

Sie haben dazu Fragen? Dann schicken Sie uns diese einfach direkt als Antwort auf diese E-Mail.

Viele Grüße

Verarbeitungsergebnis

Daten sind rein fiktiv und dienen lediglich der Verdeutlichung

Im Verarbeitungsergebnis können Sie pro Vereinbarung den jeweiligen Verarbeitungsstatus ablesen.

Status OK: Der Ablauf wurde erfolgreich in unserer Datenbank hinterlegt. Die entsprechende Vereinbarungsdeklaration als offizielle Bestätigung der erfolgreichen Verarbeitung Ihrer Ablaufmeldung in unserem System, wird an die bei uns hinterlegte Korrespondenzanschrift / E-Mail des GEMA-Verlagskontos versandt.

Status NOK: Der Ablauf konnte nicht in unserer Datenbank hinterlegt werden. Bitte prüfen Sie Ihre Angaben sowie auch die Fehlermeldung und senden Sie uns gegebenenfalls die korrigierten Daten anschließend erneut über unseren Online-Service: *Meine Subverlagsverträge* zu.

Haben Sie Rückfragen zu der Fehlersituation antworten Sie einfach auf die E-Mail ohne jedoch den Betreff zu ändern.

Am darauffolgenden Tag ist das Ergebnis im Onlineportal „sichtbar“.

Das heißt: Melden Sie uns einen Vertragsablauf, der in der Vergangenheit liegt, wird die Vereinbarung nach der Aktualisierung nicht mehr im Portal angezeigt.

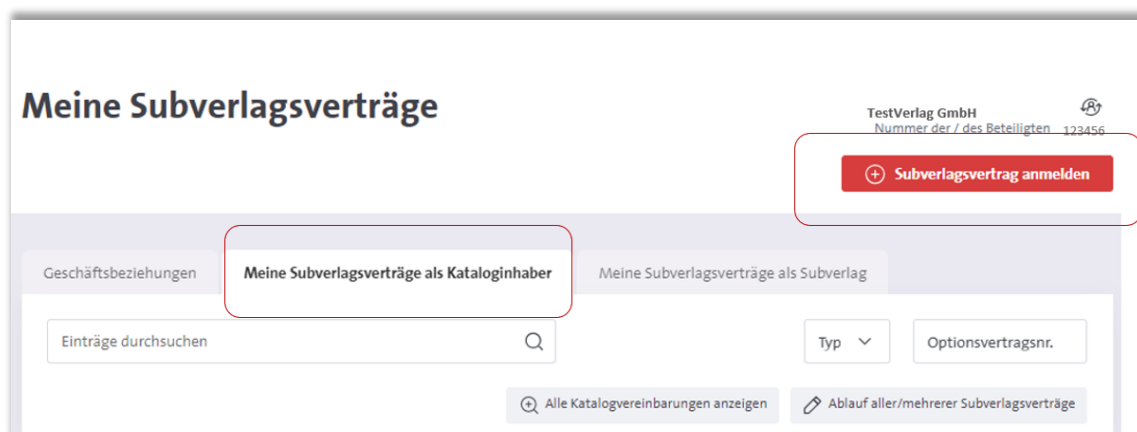
Melden Sie uns einen Vertragsablauf, der in der Zukunft liegt, wird das gemeldete Ablaufdatum inkl. der Informationen zum nachträglichen Inkasso für diese Vereinbarung angezeigt. Eine erneute Ablaufmeldung über das Portal ist nicht mehr möglich. Im Dreipunktmenü wird die Funktion *Subverlagsvertrag ablaufen lassen* nicht mehr angeboten.

7. Neumeldung einer Katalogvereinbarung

Seit dem 01.03.2024 können Sie uns Ihre Neumeldungen zu Katalogvereinbarungen direkt über den Onlineservice *Meine Subverlagsverträge* an die GEMA übermitteln. Somit werden in diesem Service alle bestehenden Funktionalitäten rund um Ihre Katalogvereinbarungen vereint.

Für die Übermittlung einer neu abgeschlossenen Katalogvereinbarung ist es wichtig, aus welcher Rolle heraus die Vereinbarung übermittelt wird. Fungiert das ausgewählte Verlagskonto, für das Sie eine Neumeldung einreichen wollen als Kataloginhaber oder fungiert das ausgewählte Verlagskonto direkt oder indirekt als Subverleger? Je nachdem stoßen Sie die Neumeldung entweder aus der Ansicht: *Meine Subverlagsverträge als Kataloginhaber* oder aus der Ansicht: *Meine Subverlagsverträge als Subverleger* an.

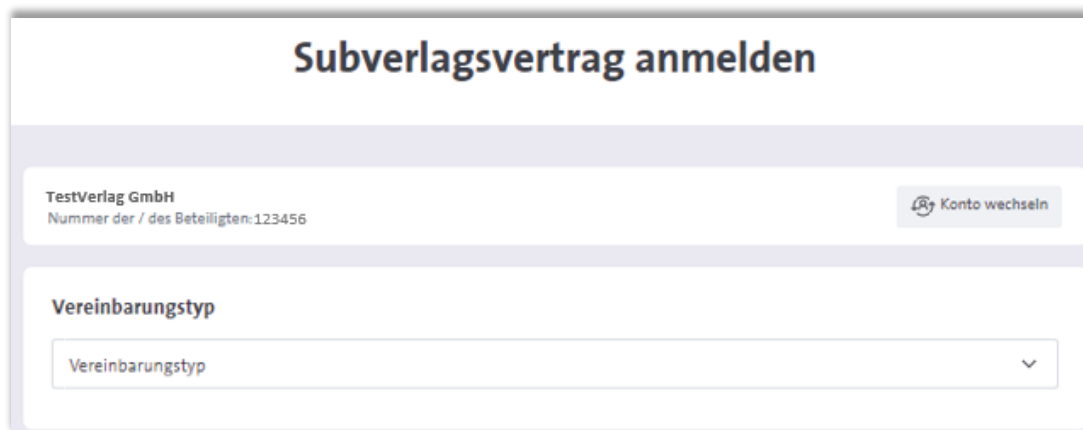
7.1 Übermittlung einer Neumeldung als Kataloginhaber



Fungiert das ausgewählte GEMA-Verlagskonto in der Rolle als Originalverlag (Kataloginhaber) erfolgt der Anstoß zu einer neuen Katalogvereinbarungsmeldung über den Button: *Subverlagsvertrag anmelden* aus dem Reiter *Meine Subverlagsverträge als Kataloginhaber*.

Im Folgenden werden Ihnen die verschiedenen Abschnitte der sich darauffolgend öffnenden Eingabemaske erläutert:

Abschnitt: Vereinbarungstyp



Wählen Sie aus dem Dropdownmenu einen Vereinbarungstyp aus. Für jede Vertragsart ist innerhalb des Services eine kurze Erläuterung hinterlegt.

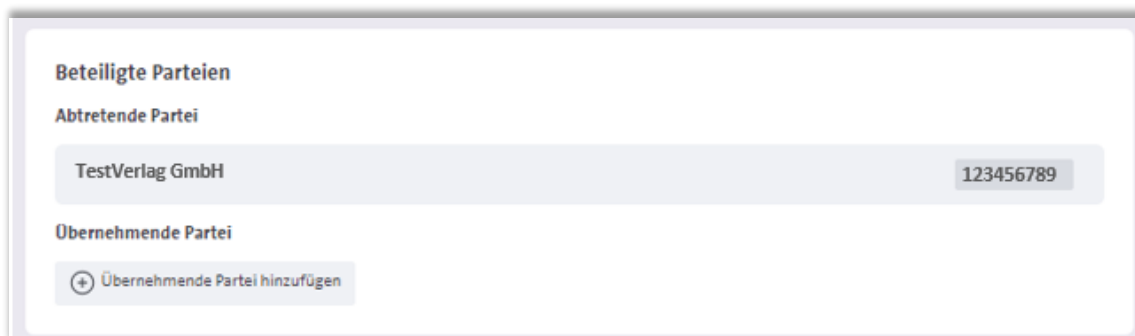
Anschlussvertrag: Ein Vertrag, bei dem die bereits dokumentierten Subverlagsverträge der übernehmenden Partei für den gesamten Katalog zur Anwendung kommen sollen. Der Anschlussvertrag gilt in der Regel für ein großes Vertragsgebiet bspw. +2WL-US

Generalvertrag: Gilt für den gesamten Katalog eines Originalverlages / einer abtretenden Partei

Optionsanschlussvertrag: Ein Vertrag, bei dem die bereits dokumentierten Subverlagsverträge der übernehmenden Partei für eine definierte Liste an Werken (Teilrepertoire) zur Anwendung kommen. Der Optionsanschlussvertrag gilt in der Regel für ein großes Vertragsgebiet bspw. +2WL-US. Die Werke, die unter diesen Vertrag fallen sollen, müssen explizit vom Anmelder bspw. bei der Werkanmeldung mittels der von der GEMA übersandten Schedule Number zugeordnet werden. Sollte sich die Vertragsmeldung auf bereits registrierte Werke beziehen, fügen Sie bitte dem Formular eine entsprechende Werkliste inkl. Titelangabe und GEMA-Werkeummer bei.

Optionsvertrag: Gilt explizit für eine Teilmenge an Werken innerhalb eines Katalogs. Die Werke, die unter diesen Vertrag fallen sollen, müssen explizit vom Anmelder bspw. bei der Werkanmeldung mittels der von der GEMA übersandten Schedule Number zugeordnet werden. Sollte sich die Vertragsmeldung auf bereits registrierte Werke beziehen, fügen Sie bitte dem Formular eine entsprechende Werkliste inkl. Titelangabe und GEMA-Werkeummer bei.

Abschnitt: Beteiligte Parteien



Beteiligte Parteien

Abtretende Partei

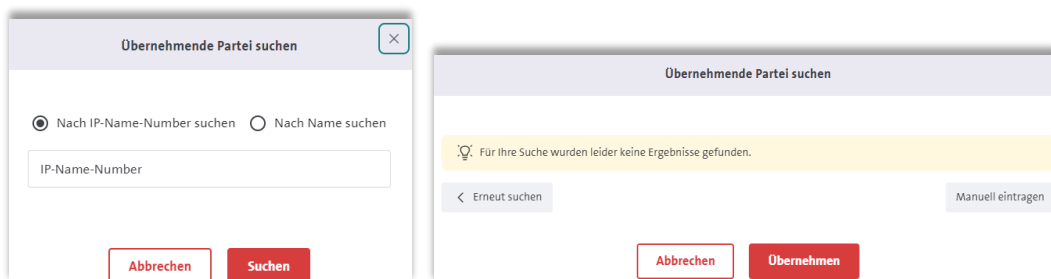
TestVerlag GmbH 123456789

Übernehmende Partei

Übernehmende Partei hinzufügen

Die Abtretende Partei ist standardgemäß mit dem ausgewählten GEMA-Verlagskonto vorbelegt und kann an dieser Stelle nicht geändert werden. Sollten Sie für einen anderen Originalverlag eine Neumeldung veranlassen wollen, ändern Sie das ausgewählte Konto über die Funktion: *Konto wechseln*.

Bitte machen Sie eine Angabe zur Übernehmenden Partei. Hierbei haben Sie die Möglichkeit entweder über die Angabe einer IP-Name-Nr. oder die Angaben des Verlagsnamens die entsprechende Übernehmende Partei zu suchen und in die Eingabemaske zu übernehmen.



Übernehmende Partei suchen

Nach IP-Name-Number suchen Nach Name suchen

IP-Name-Number

Abbrechen Suchen

Übernehmende Partei suchen

Für Ihre Suche wurden leider keine Ergebnisse gefunden.

Erneut suchen Manuell eintragen

Abbrechen Übernehmen

Sollten Sie mit diesen Angaben bei der Suche keinen Treffer erzielen oder der von Ihnen gesuchte Verlag ist nicht in der Trefferliste erhalten, können Sie den Namen und wenn bekannt die IP-Name-Nr. manuell eintragen und in die Eingabemaske zur Neumeldung übernehmen.

Abschnitt: Vertragsdetails (Vertragsgebiete, Startdatum, Rückwirkendes Inkasso)

Vertragsdetails

Vertragsgebiete ⓘ

Eingeschlossene Gebiete

Vertragsgebiete einschließen ▾

Ausgeschlossene Gebiete

Vertragsgebiete ausschließen ▾

Gültig ab

Gültig ab 📅

Rückwirkendes Inkasso ⓘ

Ja Nein

Vertragsgebiete

Über das Dropdownmenu können Sie sowohl Angaben zu den inkludierten Gebieten und wenn erforderlich auch zu den exkludierten Gebieten machen.

Bei der Gebietsauswahl handelt es sich ausschließlich um Länder oder Gebiete, für die offiziell TIS-Ländercodes existieren. Es werden immer die aktuell gültigen Länder- /Gebietsnamen in der Auswahlliste angezeigt. Sucht man bspw. nach dem Ländernamen Swasiland wird man kein Suchergebnis finden, da sich SWASILAND seit dem 19.04.2018 in ESWATINI umbenannt hat.

Gültig ab

Sie können über die Kalenderfunktion oder manuell ein entsprechendes Startdatum der Vereinbarung angeben. Bei der manuellen Eingabe erfolgt eine Prüfung auf die Gültigkeit des Datums.

Rückwirkendes Inkasso

Wählen Sie hier bitte eine der beiden Modalitäten zum rückwirkenden Inkasso aus.

Definition Rückwirkendes Inkasso

Der Subverlag erhält die bereits vor seinem Vertragsbeginn angefallenen Gelder, die erst in seinem Vertragszeitraum zur Ausschüttung kommen würden.

Abschnitt: Anteilsaufteilung und Beteiligung an Ausschüttungen / Verlegerbeteiligung

Anteilsaufteilung und Beteiligung an Ausschüttungen ⓘ

Für welche Rechte soll der Vertrag gelten?

AR und VR nur AR nur VR

AR-Anteile

Anteile der Urheber/-innen in %	Anteile des Originalverlags in %	Anteile des Subverlags in %
0	0	0

VR-Anteile

Anteile der Urheber/-innen in %	Anteile des Originalverlags in %	Anteile des Subverlags in %
0	0	0

Beteiligung des Subverlegers im VR ⓘ

beim Vertrieb (Verkäufe) im Vertragsgebiet (einschl. aller Importe)

bei der Fabrikation im Vertragsgebiet (einschl. aller Exporte)

Verlegerbeteiligung ⓘ

Der Verleger versichert, dass die Zustimmung der Autoren zur Beteiligung des Verlegers an Ausschüttungen auf gesetzliche Vergütungsansprüche nach § 27a VGG vorliegt und stellt die GEMA von Ansprüchen frei, die Dritte gegen die GEMA bei einer fehlenden Berechtigung des Verlages geltend machen.

Ja Nein

Anteilsaufteilung AR / VR

Sie können wählen, ob die von Ihnen neu anzumeldende Katalogvereinbarung für das komplette AR (Aufführungs- und Senderecht) und VR (mechanische Vervielfältigungsrecht), nur für das AR oder nur für das VR registriert werden soll. Die Standardvorbelegung ist *AR und VR*. Je nach Auswahl reduziert oder erweitert sich die Eingabemaske in Bezug auf die einzutragenden Anteile in den Bereichen. Eine Auflistung der jeweils zum AR und VR zugeordneten Einzelrechte ist im **Kapitel 4.5 im Abschnitt „AR / VR Einzelrechte und Mapping auf CISAC-Rechte“** hinterlegt.

Bitte geben Sie jeweils für das AR und/oder für das VR die prozentualen Anteile aller Beteiligtenrollen im Subgebiet an. Die Summe der Felder muss jeweils 100% ergeben.

Bitte beachten Sie, dass die generelle Vertretung eines GEMA-Originalverlagskataloges durch einen ausländischen Subverleger mit einem Inkasso von 100% im mechanischen Vervielfältigungsrecht für den Subverleger nicht erlaubt ist.

Beteiligung des Subverlegers im VR

Wählen Sie aus, ob der Subverleger entweder für Vertrieb oder Fabrikation in seinem Vertragsgebiet beteiligt werden soll.

Definition Fabrikation

Der Subverleger erhält im mechanischen Recht seinen Subverlagsanteil an den Lizenzgebühren für alle in seinem Vertragsgebiet hergestellten Tonträger, gleichgültig wo sie verkauft werden, also auch für Exporte.

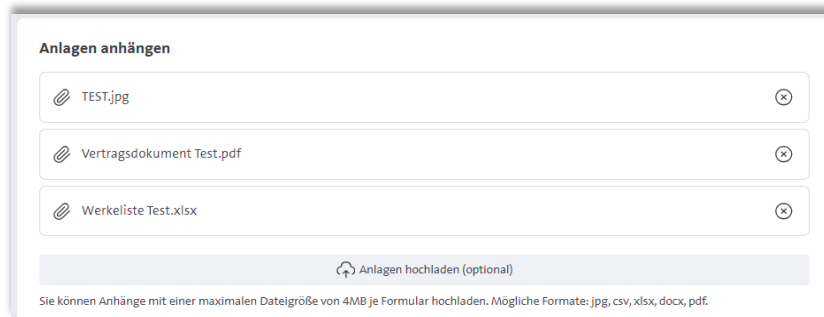
Definition Vertrieb

Der Subverleger erhält im mechanischen Recht seinen Subverlagsanteil an den Lizenzgebühren für alle in seinem Vertragsgebiet verkauften Tonträger, gleichgültig wo sie hergestellt wurden, also auch für Importe.

Verlegerbeteiligung

Die Angabe zur Verlegerbeteiligung ist immer dann relevant, wenn von der Vertragsmeldung ein GEMA-Verlagsmitglied direkt oder indirekt in der Rolle als Subverlag betroffen ist. Für Vertragsmeldungen, die von einem GEMA-Originalverlag ausgehen, ist die Angabe meist irrelevant.

Abschnitt: Anlagen anhängen



Anlagen anhängen

TEST.jpg

Vertragsdokument Test.pdf

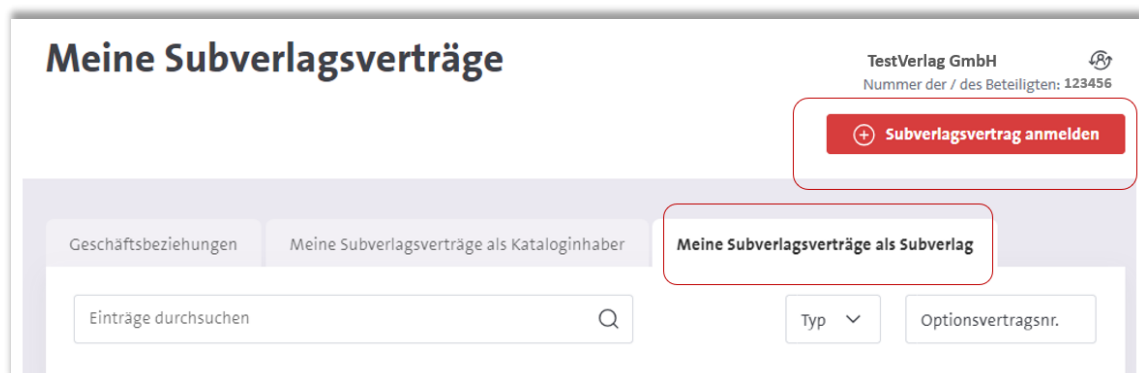
Werkeliste Test.xlsx

Anlagen hochladen (optional)

Sie können Anhänge mit einer maximalen Dateigröße von 4MB je Formular hochladen. Mögliche Formate: jpg, csv, xlsx, docx, pdf.

Zu jeder Vertragsmeldung können Sie uns optional maximal 3 zusätzliche Dokumente bspw. belegende Vertragsdokumente, eine Titelliste oder eine Aufstellung weiterführender Informationen zu Ihrer Anmeldung einfach per Drag & Drop oder über die Auswahl der Datei mit hochladen.

7.2 Übermittlung einer Neumeldung als Subverleger



Meine Subverlagsverträge

TestVerlag GmbH
Nummer der / des Beteiligten: 123456

Subverlagsvertrag anmelden

Geschäftsbeziehungen | Meine Subverlagsverträge als Kataloginhaber | **Meine Subverlagsverträge als Subverlag**

Einträge durchsuchen

Typ


Optionsvertragsnr.

Fungiert das ausgewählte GEMA-Verlagskonto in der Rolle als Subverlag erfolgt der Anstoß zu einer neuen Katalogvereinbarungsmeldung über den Button: *Subverlagsvertrag anmelden* aus dem Reiter *Meine Subverlagsverträge als Subverleger*.

Die darauffolgende Eingabemaske ist, bis auf den Abschnitt: *Beteiligte Parteien*, identisch mit der Eingabemaske zur Neumeldung einer Katalogvereinbarung als Kataloginhaber.

Aus diesem Grund wird hier nur auf den Abschnitt *Beteiligte Parteien* eingegangen. Die Beschreibung zu den übrigen Abschnitten entnehmen Sie bitte dem **Kapitel 7.1**. Der Abschnitt zur Verlegerbeteiligung ist jedoch für die Rolle als Subverlag von hoher Bedeutung.

Abschnitt Beteiligte Parteien



Beteiligte Parteien

Abtretende Partei

Abtretende Partei hinzufügen

Übernehmende Partei

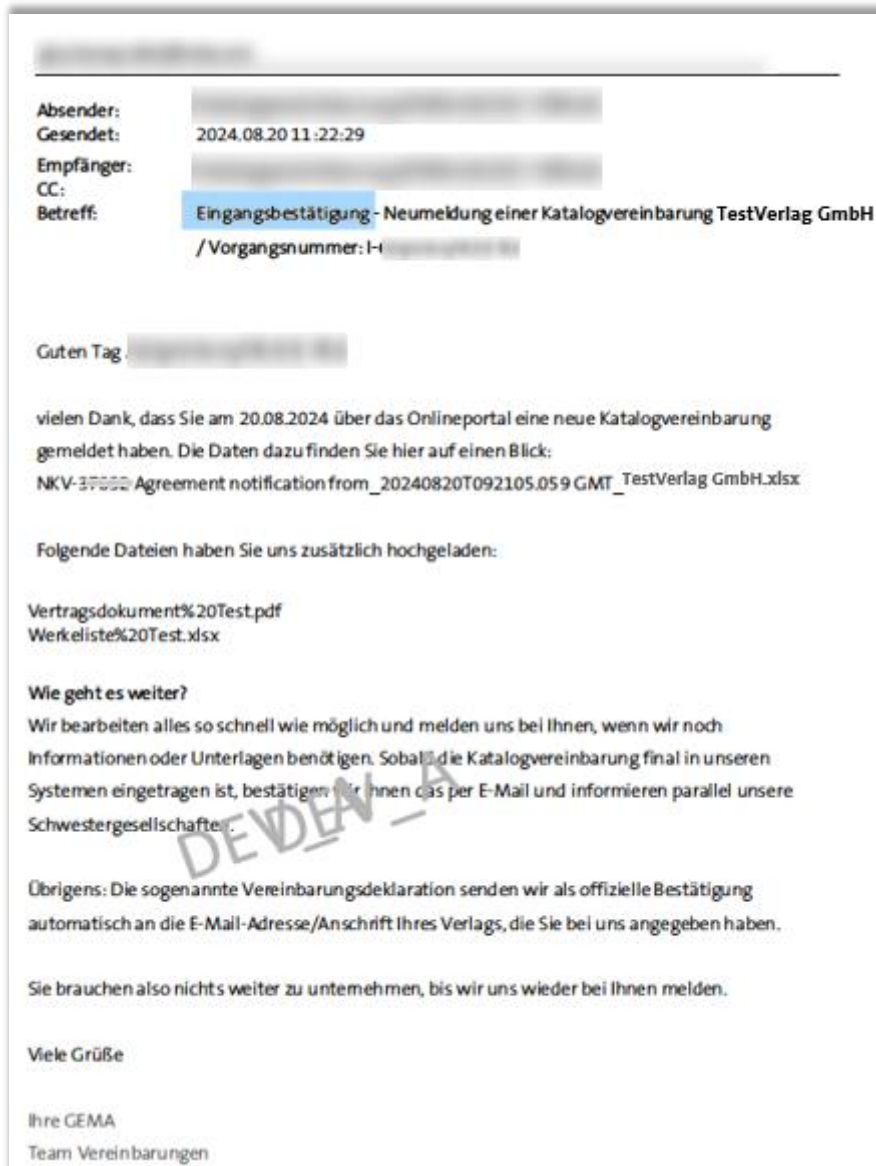
Übernehmende Partei hinzufügen

Während in der Rolle als Kataloginhaber die Abtretende Partei bereits mit dem ausgewählten GEMA-Verlagskonto vorbelegt ist, haben Sie bei der Neumeldung in der Rolle als Subverleger die Möglichkeit sowohl die Abtretende als auch Übernehmende Partei hinzuzufügen. Dies hat den Grund, dass Sie nicht nur Katalogvereinbarungen für das GEMA-Verlagsmitglied als Subverlag direkt melden können, sondern auch Katalogvereinbarungen zwischen zwei ausländischen Verlagen (meist als Anschlussvertrag/Optionsanschlussvertrag). Die Suche nach den Vereinbarungsparteien erfolgt, wie auch bei der Vertragsmeldung für Kataloginhaber, ebenfalls per Angabe der IP-Name-Nr. oder Verlagsname.

7.3 Verarbeitung der Neumeldung

Nach erfolgreicher Übermittlung ihrer Neumeldung erhalten Sie eine Eingangsbestätigung an die im Login verwendete E-Mail-Adresse. Die E-Mail enthält im Betreff unter anderem eine Vorgangsnummer, die über den gesamten Prozess als ID des Vorgangs dient. Zusätzlich ist dieser Mail eine Excel Datei angefügt, welche Ihre gemeldeten Vertragsdaten auf Basis der CISAC-Vorgabe im CAF-Lite Format enthält. Sollten Sie uns zusätzliche Vertragsdokumente im Rahmen der Vertragsmeldung hochgeladen haben, werden diese namentlich in der Eingangsbestätigung aufgelistet.

Eingangsbestätigung



Daten sind rein fiktiv und dienen lediglich der Verdeutlichung

Rückfrage

Sollten sich unsererseits zu Ihrer Vertragsmeldung Rückfragen ergeben, werden wir Sie unter Bezug der Ihnen mitgeteilten Vorgangsnummer per E-Mail benachrichtigen.

Bitte beachten Sie auch die in diesem Schreiben angegebene Frist für den Eingang Ihrer Rückmeldung. Sollten wir bis zum Ablauf dieser Frist keine Rückmeldung von Ihnen erhalten haben, können wir die Vertragsregistrierung leider nicht vornehmen. Der Vorgang wird dann von unserer Seite abgeschlossen und Sie erhalten einen finalen Ablehnungsbescheid, in dem die Gründe für die Ablehnung aufgeführt sind.

Bitte reichen Sie uns gegebenenfalls eine neue Vertragsmeldung über den Onlineservice *Meine Subverlagsverträge* ein.

The screenshot shows an email interface with the following details:

- Absender:** [Redacted]
- Gesendet:** 2024.08.20 11:16:31
- Empfänger:** [Redacted]
- CC:** [Redacted]
- Betreff:** Rückfrage - Neumeldung einer Katalogvereinbarung TestVerlag GmbH / Vorgangsnummer: I-[Redacted]

The main body of the email contains the following text:

Guten Tag [Redacted]

am 20.08.2024 haben Sie uns über das Onlineportal eine neue Katalogvereinbarung gemeldet.

Damit wir diese in unseren Systemen registrieren können, benötigen wir Ihre Unterstützung.

In Ihrer Vertragsmeldung haben Sie uns die Beteiligungsform Fabrikation gemeldet. Leider weicht Ihre Angabe von der bereits dokumentierten Beteiligungsform für die Vertragskette ab.

Kann die von Ihnen neu gemeldete Katalogvereinbarung mit der bereits für die bestehende Vertragskette dokumentierten Beteiligungsform Vertrieb angelegt werden?

Antworten Sie uns dazu unbedingt bis zum 31.07.2024 auf diese E-Mail.
Wichtig: Bitte nehmen Sie keine Änderungen am Betreff vor. Nur so können wir Ihre Antwort richtig zuordnen.

Sollten wir bis zum angegebenen Datum keine Antwort von Ihnen erhalten, können wir Ihre Vertragsmeldung leider nicht berücksichtigen. Bitte reichen Sie uns in diesem Fall eine erneute Vertragsmeldung über den Onlineservice *Meine Subverlagsverträge* ein.

Viele Grüße

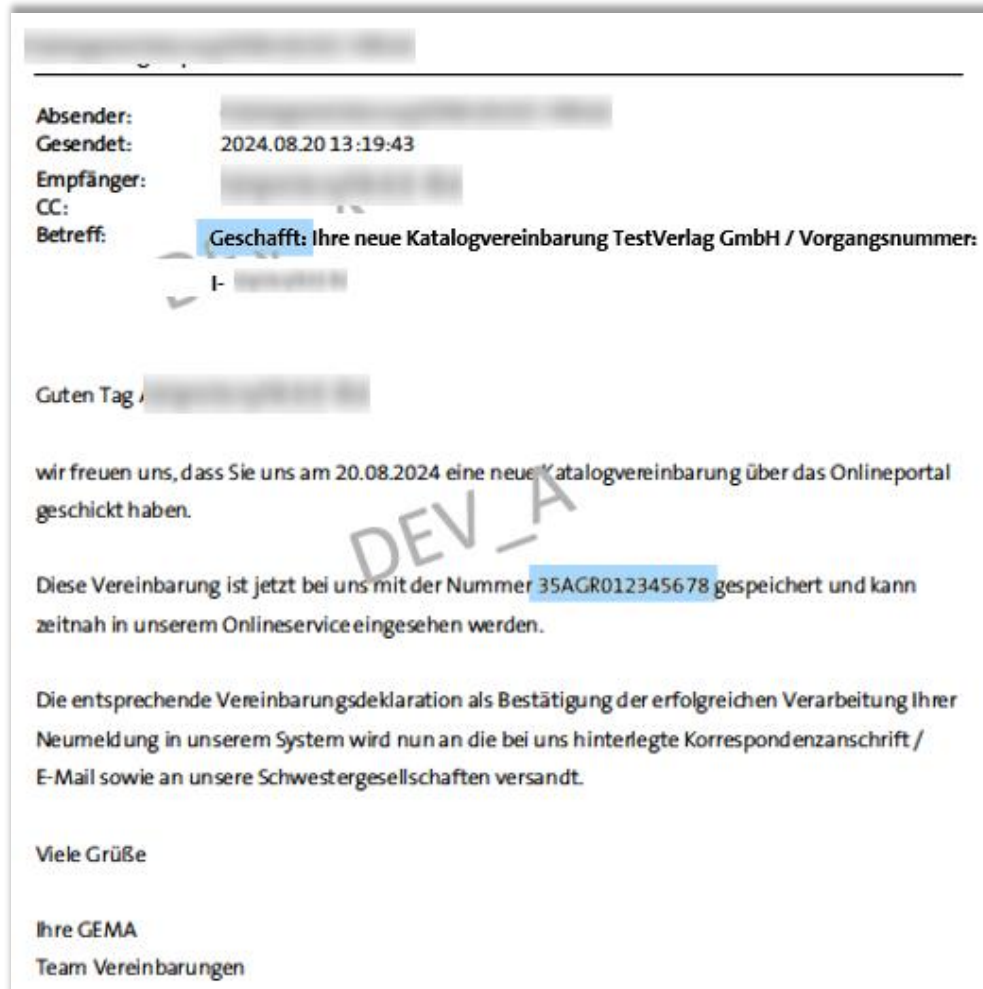
Ihre GEMA
Team Vereinbarungen

Daten sind rein fiktiv und dienen lediglich der Verdeutlichung

Positiver Abschlussbescheid

Sobald Ihre Vertragsmeldung in unserem System dokumentiert wurde, erhalten Sie ebenfalls eine entsprechende Bestätigung, an die im Login verwendete E-Mail-Adresse. Diese E-Mail enthält zudem die Angabe der Vereinbarungsnummer zu Ihrer Vertragsmeldung. Die Vereinbarungsdeklaration, als offizielle Bestätigung der Registrierung, wird, wie gewohnt, ebenfalls erstellt und an die bei uns hinterlegte Korrespondenzanschrift des GEMA-Verlagsmitglieds und gegebenenfalls auch an Schwestergesellschaften gesendet.

Positiver Abschlussbescheid



Daten sind rein fiktiv und dienen lediglich der Verdeutlichung

Negativer Abschlussbescheid

Konnte Ihre neue Vertragsmeldung aus bestimmten Gründen nicht dokumentiert werden, erhalten Sie auch in diesem Fall eine E-Mail an die im Login verwendete E-Mail-Adresse mit Angabe des entsprechenden Abweisungsgrundes.

Negativer Abschlussbescheid

Absender: [REDACTED]
Gesendet: 2024.08.20 14:06:13
Empfänger: [REDACTED]
CC: [REDACTED]
Betreff: Abweisung - Neumeldung einer Katalogvereinbarung TestVerlag GmbH / [REDACTED]

Guten Tag [REDACTED]

am 20.08.2024 haben Sie uns über das Onlineportal eine neue Katalogvereinbarung gemeldet. Diese konnten wir aus folgendem Grund leider nicht bearbeiten bzw. in unserem System speichern:

Ihre Katalogvereinbarung ist schon seit 06.12.2023 bei uns im System mit der Vereinbarungsnummer 35AGR098765432 registriert. Alle Informationen dazu finden Sie in unserem Onlineportal im Bereich *Meine Subverlagsverträge*.

Wenn Sie die Katalogvereinbarung mit geänderten Daten erneut bei uns einreichen möchten, gehen Sie dafür bitte direkt in unser Onlineportal unter www.gema.de/portal und geben Sie im Bereich *Meine Subverlagsverträge* alle notwendigen Daten ein.

Viele Grüße

Ihre GEMA
Team Vereinbarungen

Daten sind rein fiktiv und dienen lediglich der Verdeutlichung